





脳血管造影を受けられる患者さんへ（鼠径から穿刺予定の方へ）



患者名	様	主治医	担当看護師
経過	検査前		検査後
翌日			
日付	/		/
達成目標	<ul style="list-style-type: none"> 検査に向けての準備ができている 	<ul style="list-style-type: none"> 検査終了後の安静を守ることができる 検査に伴う合併症がない 	<ul style="list-style-type: none"> 検査終了後の安静を守ることができる 検査に伴う合併症がない 今後の治療方針が決定する
治療処置	<ul style="list-style-type: none"> 検査で針を刺すところ（足の付け根）の毛を短く剃ります 両足の甲にマジックで印をつけます 検査着に着替え、弾性ストッキングを履きます 点滴を開始します 検査室までは看護師がご案内します 	<ul style="list-style-type: none"> 心電図モニターを装着し、頻回に脈や血圧、症状を確認します 点滴が続きます 穿刺部から出血がないか確認します問題なく経過すれば、4時間後に止血バンドを除去します 	<ul style="list-style-type: none"> 穿刺部の絆創膏を除去します
薬剤	<ul style="list-style-type: none"> 中止薬以外の内服薬は、普段通りに内服します 中止薬 【 		<ul style="list-style-type: none"> 普段通りに内服します ※中止薬の再開は指示に従って下さい 
食事	<ul style="list-style-type: none"> 検査午前：朝食は食べられません、昼食は食べられます 検査午後：朝食は1/2量食べられます、昼食は検査終了後に食べられます（終了時間によっては食べられないこともあります） 	<ul style="list-style-type: none"> 夕食は食べられます 安静制限によっては、寝たままの食事摂取となります 	<ul style="list-style-type: none"> 普段通りに食事して下さい 
排泄	<ul style="list-style-type: none"> 検査準備が始まる前にトイレに行きましょう 尿の管や袋を使用する場合があります 	<ul style="list-style-type: none"> 尿の管や袋を使用した場合、安静解除後に外しますその後、歩いてトイレへ行けます 	
安静・活動	<ul style="list-style-type: none"> 検査直前までは制限はありません 	<ul style="list-style-type: none"> 出血の原因となるので、穿刺した側の足は動かしたり曲げたりしないようにして下さい 安静解除まで起きたり寝返りを打つことはできません 医師の指示により止血バンドが外れれば、トイレに行くことはできますが、検査後はできるだけベッド上で安静にして下さい 	<ul style="list-style-type: none"> 医師の診察後問題がなければ、その後は普段通りに活動して下さい
清潔	<ul style="list-style-type: none"> シャワー浴はできません、前日に済ませておいて下さい 		<ul style="list-style-type: none"> シャワーや清拭で体を清潔に保ちましょう
説明指導	<ul style="list-style-type: none"> 医師より検査の説明があります、同意書を提出して下さい 看護師がオリエンテーションを行います 	<ul style="list-style-type: none"> 医師より検査結果の説明があります 	

※ この予定表はあくまでもおおよその目安です個々の身体能力、体調等により経過は様々ですこの表より達成が遅れると治りが悪いということではありません

※ ご不明な点はお気軽にスタッフにおたずねください