





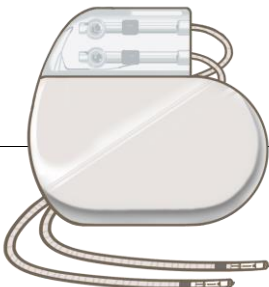


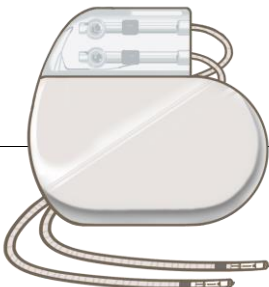







ペースメーカー植え込み術を受ける患者さんへ



月 日 時 分 (右 ・ 左) の鎖骨の下から手術予定です

患者名		様 主治医		担当看護師							
経過	外来～手術前日	手術当日(手術前)	手術当日(手術後)	手術後1日目	手術後2日目	手術後3日目	手術後4日目	手術後5日目	手術後6日目	手術後7日目	手術後8日目以降～退院日
日付	/	/	/	/	/	/	/	/	/	/	/
達成目標	<ul style="list-style-type: none"> 手術について理解し同意している 		<ul style="list-style-type: none"> ペースメーカー不全がない 疼痛がコントロールできる 創部に異常がない 			<ul style="list-style-type: none"> ペースメーカー不全がない 疼痛がコントロールできる 創部に異常がない 		<ul style="list-style-type: none"> ペースメーカー不全がない 創部に異常がない 自己検脈ができる 退院後の日常生活について注意点が理解できる 			
治療処置	<ul style="list-style-type: none"> 入院後から心電図モニターをつけます 	<ul style="list-style-type: none"> 術衣に着替えます 手術の1時間前から点滴を始めます 	<ul style="list-style-type: none"> 心電図モニターをつけます 翌朝まで点滴が続きます 	<ul style="list-style-type: none"> 心電図モニターをつけたまま過ごします 朝と夕方に抗菌薬の点滴があります 	<ul style="list-style-type: none"> 心電図モニターをつけたまま過ごします 朝と夕方に抗菌薬の点滴があります 	<ul style="list-style-type: none"> 心電図モニターをつけたまま過ごします 創部の点検をします 医師の診察後、胸帯を外します 	<ul style="list-style-type: none"> 心電図モニターをつけたまま過ごします 創部の点検をします 医師の診察後、胸帯を外します 			<ul style="list-style-type: none"> 退院前に心電図モニターを外します 	
検査			<ul style="list-style-type: none"> 胸部レントゲンと心電図検査があります 	<ul style="list-style-type: none"> 採血、胸部レントゲンがあります 		<ul style="list-style-type: none"> 採血、胸部レントゲン、心電図検査があります 			<ul style="list-style-type: none"> ペースメーカー点検があります 		
薬剤	<ul style="list-style-type: none"> 薬剤師が普段飲んでいるお薬の確認をします 血がさらさらになるお薬を飲んでいませんか 持参した内服薬の続行、休薬をお知らせします 	中止薬 インスリン									
食事	<ul style="list-style-type: none"> 治療食がです 	(午前中に手術予定の方) ・朝は絶食です (午後手術予定の方) ・朝食が通常の1/2量になります ・昼は絶食です	<ul style="list-style-type: none"> 手術当日はベッド上で食べます(必要時お手伝いします) (午前中に手術予定の方) ・昼食から食事が再開されます (午後手術予定の方) ・夕食から食事が再開されます	<ul style="list-style-type: none"> 治療食がです 							
排泄	<ul style="list-style-type: none"> 特に制限はありません 	<ul style="list-style-type: none"> 尿の管を挿入します 	<ul style="list-style-type: none"> トイレに行くことができますので、翌朝まで尿の管は入れたまま過ごします 	<ul style="list-style-type: none"> 尿の管を抜きます 病棟内のトイレは使用できます 	<ul style="list-style-type: none"> 特に制限はありません 						
安静活動	<ul style="list-style-type: none"> 病院内であれば特に制限はありません 		<ul style="list-style-type: none"> 翌朝までベッド上安静です 手術2時間後から45度の角度で座ることができます 手術4時間後から90度の角度で座ることができます ベッドから降りることができません 	<ul style="list-style-type: none"> 病室内で安静にします トイレ、洗面所へのみ歩いて行くことができます(初回は看護師が付き添います) 手術した方の腕は胸帯が外れるまで挙げてはいけません 	<ul style="list-style-type: none"> トイレ、洗面所へのみ歩いて行くことができます 手術した方の腕は、胸帯が外れるまで挙げてはいけません 	<ul style="list-style-type: none"> 病院内であれば制限ありません 手術した方の腕は胸帯が外れたら肩の高さまで挙げるすることができます 					
清潔	<ul style="list-style-type: none"> シャワー浴ができます 	<ul style="list-style-type: none"> 入浴できません 	<ul style="list-style-type: none"> 入浴できません 拭き用のタオルをお渡しします 		<ul style="list-style-type: none"> 下半身のみシャワー浴ができます(医師の許可が出たら全身シャワー浴ができます) 						
患者さんご家族への説明	<ul style="list-style-type: none"> 医師が手術について説明します 同意書が必要です 	<ul style="list-style-type: none"> 技師が遠隔モニタリング機器について説明します 傷の痛み、胸の症状、気分不快等あれば看護師にお知らせください 	<ul style="list-style-type: none"> 傷の痛み、胸の症状、気分不快等あれば看護師にお知らせください 			<ul style="list-style-type: none"> 傷の痛み、胸の症状、気分不快等あれば看護師にお知らせください 検脈の練習をします 	<ul style="list-style-type: none"> 医師、看護師、薬剤師が退院後の生活やお薬に関する説明をします 				

※ この予定表はあくまでもおおよその目安です。個々の身体能力、体調等により手術後の経過は様々です。この表より達成が遅れると治りが悪いということではありません。

※ ご不明な点はお気軽にスタッフにおたずねください。