

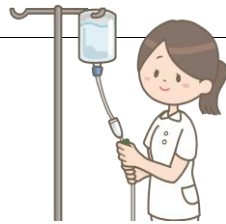


腹水濾過濃縮再静注法（CART）を受ける方へ



患者名 様 主治医 担当看護師

経過	治療日	治療後 1 日目
日付	/	/
達成目標	<ul style="list-style-type: none"> 治療の目的、方法を理解できる 	<ul style="list-style-type: none"> 合併症なく退院できる
治療処置	<ul style="list-style-type: none"> 点滴を行います 腹腔穿刺し、腹水排液を行います 排液終了後、針を抜きます 濃縮還元液の点滴を行います (腹水、還元液の量は患者さんによって異なります) 腹水排液、濃縮還元液の点滴終了まで心電図モニターを装着します 腹水排液中は30分毎に、濃縮還元液の点滴中は1時間毎に、血圧測定を行います。 	<ul style="list-style-type: none"> 穿刺部の観察を行います
検査	<ul style="list-style-type: none"> 必要に応じて血液検査があります 	
薬剤	<ul style="list-style-type: none"> 吐き気、嘔吐時、痛みがある場合は医師の指示のもと薬剤を使用します 普段飲んでいる薬は、医師の指示のもと継続のものだけを飲みます 	
食事	<ul style="list-style-type: none"> 病状に応じた食事を準備します 安静中は必要時お手伝いします 	<ul style="list-style-type: none"> 病状に応じた食事を準備します
排泄	<ul style="list-style-type: none"> 安静中はベッド上での排泄になり、必要時お手伝いします 	<ul style="list-style-type: none"> 制限はありません
安静・活動	<ul style="list-style-type: none"> 腹水排液中はベッド上安静で、歩けません 	<ul style="list-style-type: none"> 制限はありません
清潔	<ul style="list-style-type: none"> シャワー浴はできません 必要時体を拭き、着替えの手伝いをします 	<ul style="list-style-type: none"> シャワー浴ができます
説明指導	<ul style="list-style-type: none"> 医師が治療の目的や検査/経過について説明します 看護師が、治療経過や入院生活について説明します ご質問などありましたらいつでもおたずねください 同意書が必要です 	<ul style="list-style-type: none"> 退院後の注意点について説明します



※ この予定表はあくまでもおおよその目安です。個々の身体能力、体調等により経過は様々です。この表より達成が遅れると治りが悪いということではありません。

2020/02改訂

※ ご不明な点はお気軽にスタッフにおたずねください。