


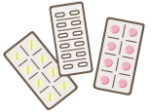






心臓カテーテル検査・治療を受ける患者さんへ（腕から穿刺予定の方）



様は（右・左）の（手首・肘）から穿刺予定です

主治医

担当看護師

経過	入院前～入院日	検査・治療当日（検査・治療前）	検査・治療当日（検査・治療後）	検査・治療翌日（退院予定）
日付	/	/	/	/
達成目標	<ul style="list-style-type: none"> 検査・治療の必要性、内容、合併症を理解できる 検査の準備を整えることができる 	<ul style="list-style-type: none"> 検査・治療に向けて心臓カテーテル室への入室の準備が整う 	<ul style="list-style-type: none"> 症状が出た場合は報告することができる 指示に応じた安静を保つことができる 穿刺部からの止血を予防できる 	<ul style="list-style-type: none"> 出血や胸部症状がない 退院が決定する
治療処置	<ul style="list-style-type: none"> 必要時、おへそ～大腿までの毛をカットします 	<ul style="list-style-type: none"> 術衣に着替えます（上半身には何も装着しないでください） 	<ul style="list-style-type: none"> 穿刺部に止血バンドを装着します 徐々に圧は緩めますが、翌朝まで装着します 心電図モニターを装着します 	<ul style="list-style-type: none"> 医師の診察後、止血バンドを除去します
検査			<ul style="list-style-type: none"> 治療を受けた場合は心電図があります 	<ul style="list-style-type: none"> 治療を受けた場合は心電図、採血があります
薬剤	 <p>血がさらさらになるお薬をのんでいませんか？</p> <ul style="list-style-type: none"> 以下の薬は中止します <div style="background-color: yellow; height: 20px; width: 100%;"></div> <p>再開は からです</p> <ul style="list-style-type: none"> 薬剤師が普段飲んでいるお薬の確認をします 入院日21時頃から点滴を始める場合があります 	<ul style="list-style-type: none"> 中止薬以外はいつもの時間に飲んでください 検査・治療前に安定剤を飲みます 検査・治療の2時間前から点滴があります 	<ul style="list-style-type: none"> 点滴は、検査のみだった場合は夕方まで、治療を受けた場合は夜中まで続きます ※ 医師の指示により翌朝まで続く場合があります ※ 透析中の方は帰室後に終了します 	<ul style="list-style-type: none"> 検査・治療の結果で内服薬が変更になる場合があります 
食事	<ul style="list-style-type: none"> 治療食が出ます カフェインを含む飲食物は、夕食後から検査・治療が終了するまで控えてください 	<ul style="list-style-type: none"> 午前中に検査・治療を受ける場合は、朝食がありません 午後に検査・治療を受ける場合は、朝食が1/2量になります 	<ul style="list-style-type: none"> 検査・治療終了後気分不良がなければ、飲んだり食べたりできます（検査・治療が9時から始まる場合は軽食があります） 特に水分については、1リットルを目安に積極的に飲むようにしましょう（飲水制限がある場合を除く） 	<ul style="list-style-type: none"> 治療食が出ます 
排泄	<ul style="list-style-type: none"> 特に制限はありません 	<ul style="list-style-type: none"> 検査・治療前にトイレを済ませてください 医師の指示により尿管を入れる場合があります（尿管なし・尿管・簡易尿器） 	<ul style="list-style-type: none"> 医師からベッド上安静の指示があった場合を除き、特に制限ありません 	
安静度	<ul style="list-style-type: none"> 病院内であれば制限はありません 	<ul style="list-style-type: none"> 病院内であれば制限ありません 	<ul style="list-style-type: none"> 病棟内であれば制限ありません 穿刺部位が鼠径部に変更になった場合は、医師の指示があるまでベッド上安静になります 	<ul style="list-style-type: none"> 医師の診察後問題がなければ、病院内は制限はありません 治療をされた場合は、退院後2週間程度は激しい運動は控えてください
清潔	<ul style="list-style-type: none"> シャワー浴です（手伝いが必要な場合はお知らせください） マニキュア、ジェルネイルは除去してください 	<ul style="list-style-type: none"> 入浴できません 		<ul style="list-style-type: none"> シャワー浴です（手伝いが必要な場合はお知らせください）
看護	<ul style="list-style-type: none"> 入院、検査のオリエンテーションを行います 手首、足背の動脈にマジックで印をつけます 	<ul style="list-style-type: none"> 車いすです1階の検査室へ向かいます 	<ul style="list-style-type: none"> 頻回に脈や血圧を測ります（帰室時、30分後、1時間後、2時間後、夕食時、眠前） 	
説明	<ul style="list-style-type: none"> 同意書が必要です 医師が治療について説明します 検査・治療後に飲むための水分（ペットボトル500ml×2本）を準備ください 	<ul style="list-style-type: none"> ご家族は検査・治療予定時刻の1時間程度前にはご来院ください 当日来院できない場合は事前にお知らせください 		<ul style="list-style-type: none"> 治療を受けた場合は退院が1日延びることがあります 必要時、栄養士から栄養指導があります 医師、看護師、薬剤師が退院後の生活やお薬に関する説明をします

※ この予定表はあくまでもおおよその目安です。個々の身体能力、体調等により手術後の経過は様々です。この表より達成が遅れると治りが悪いということではありません。

※ ご不明な点はお気軽にスタッフにおたずねください。

2020/01改訂